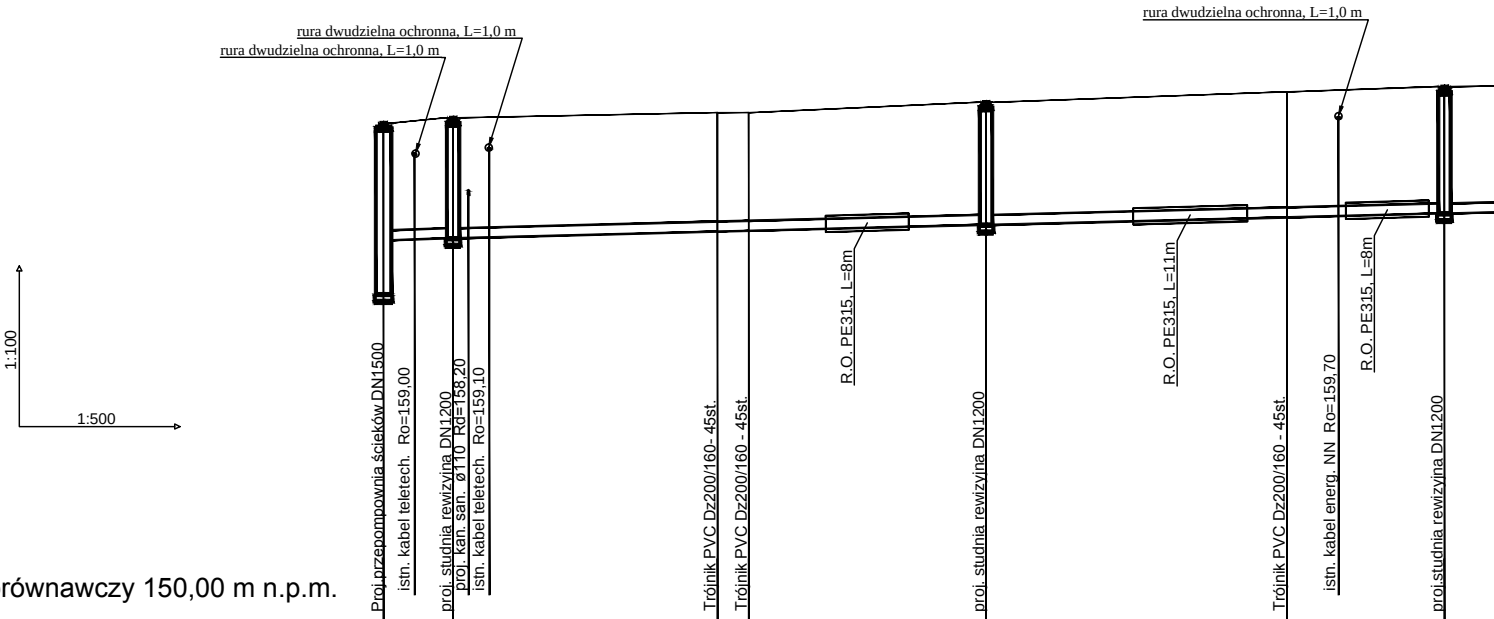
rura dwudzielna ochronna, L=1,0 m
rura dwudzielna ochronna, L=1,0 m
rura dwudzielna ochronna, L=1,0 m
1:100
1:500
Proj.przepompownia ścieków DN1500
istn. kabel teletech. Ro=159,00
proj. studnia rewizyjna DN1200
proj. kan. san. ø110 Rd=158,20
istn. kabel teletech. Ro=159,10
Trójnik PVC Dz200/160- 45st.
Trójnik PVC Dz200/160 - 45st.
R.O. PE315, L=8m
proj. studnia rewizyjna DN1200
R.O. PE315, L=11m
Trójnik PVC Dz200/160 - 45st.
istn. kabel energ. NN Ro=159,70
R.O. PE315, L=8m
proj.studnia rewizyjna DN1200

Poziom porównawczy 150,00 m n.p.m.

Rzędna terenu istniejącego	159,60	159,64	159,70		159,71	159,80	159,80	160,00	160,20	160,23	160,30
Rzędna dna kanału	157,30 157,34	157,36	157,38	157,39	157,40	157,51	157,52	157,64	157,78	157,81	157,86
Zagłębienie dna kanału [m]	2,30 2,26		2,32			2,29	2,28	2,36	2,42		2,44
Odległości [m]		6,70			25,50	3,00	22,90	29,00		15,20	
Średnice, materiał / Spadek		PVC-U_SDR34_I 200×5,9 0,6 %	PVC-U_SDR34_I 200×5,9								
Długość trasy [m]	0,00	3,00	6,70	8,20	10,20	32,20	35,20	58,10	87,10	92,10	102,30

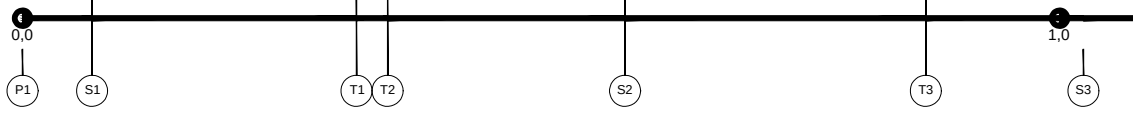
0,0
1,0
P1
S1
T1
T2
S2
T3
S3

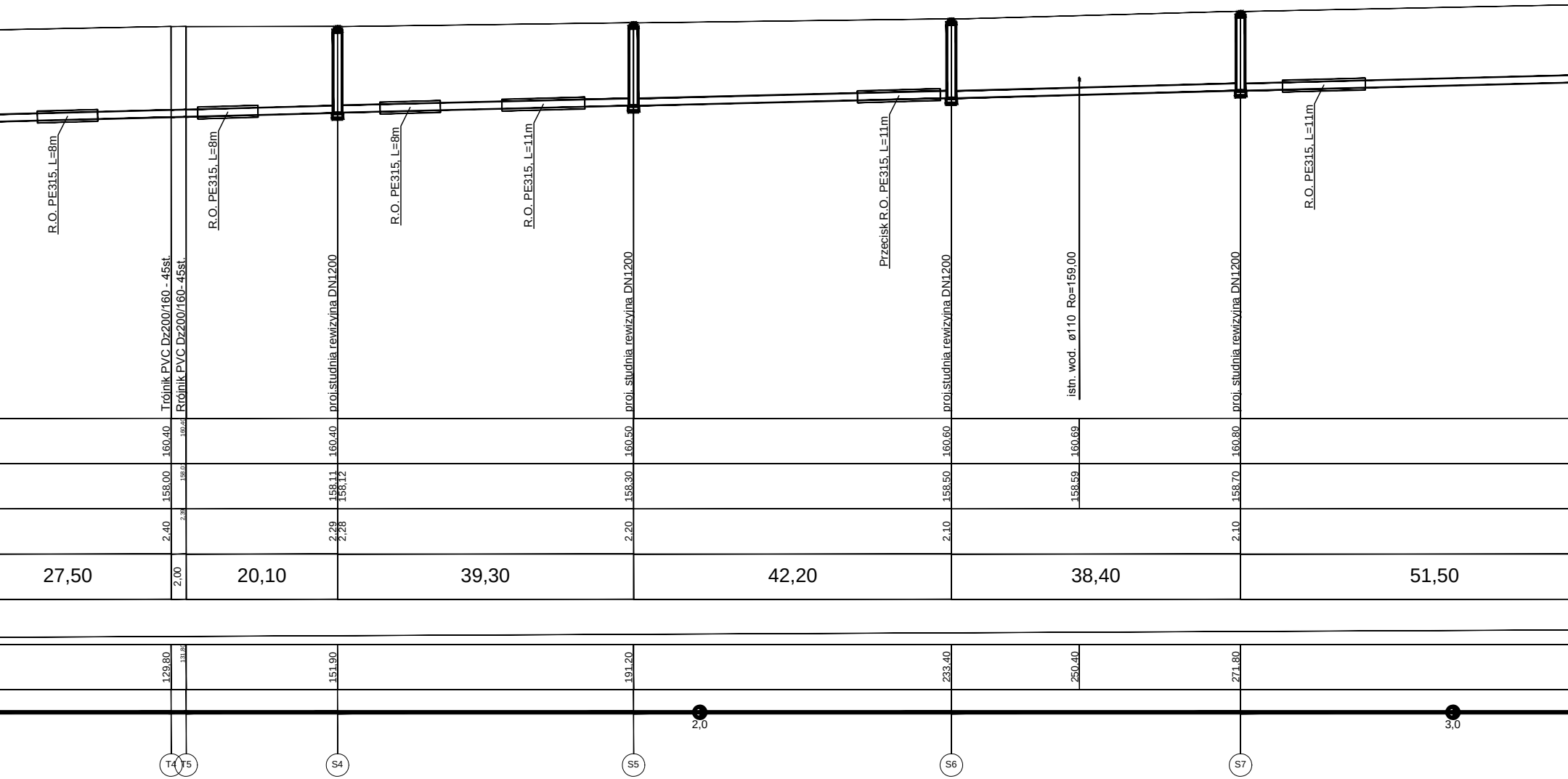
R.O. PE315, L=8m
Trójnik PVC Dz200/160 - 45st.
Rrójnik PVC Dz200/160- 45st.
R.O. PE315, L=8m
proj.studnia rewizyjna DN1200
R.O. PE315, L=8m
R.O. PE315, L=11m
proj. studnia rewizyjna DN1200
Przecisk R.O. PE315, L=11m
proj.studnia rewizyjna DN1200
istn. wod. ø110 Ro=159,00
proj. studnia rewizyjna DN1200
R.O. PE315, L=11m
160,40
160,40
160,40
160,50
160,60
160,69
160,80
158,00
158,0
158,11
158,12
158,30
158,50
158,59
158,70
2,40
2,3
2,29
2,28
2,20
2,10
2,10
27,50
2,00
20,10
39,30
42,20
38,40
51,50
129,80
131,80
151,90
191,20
233,40
250,40
271,80
2,0
3,0
T4
T5
S4
S5
S6
S7

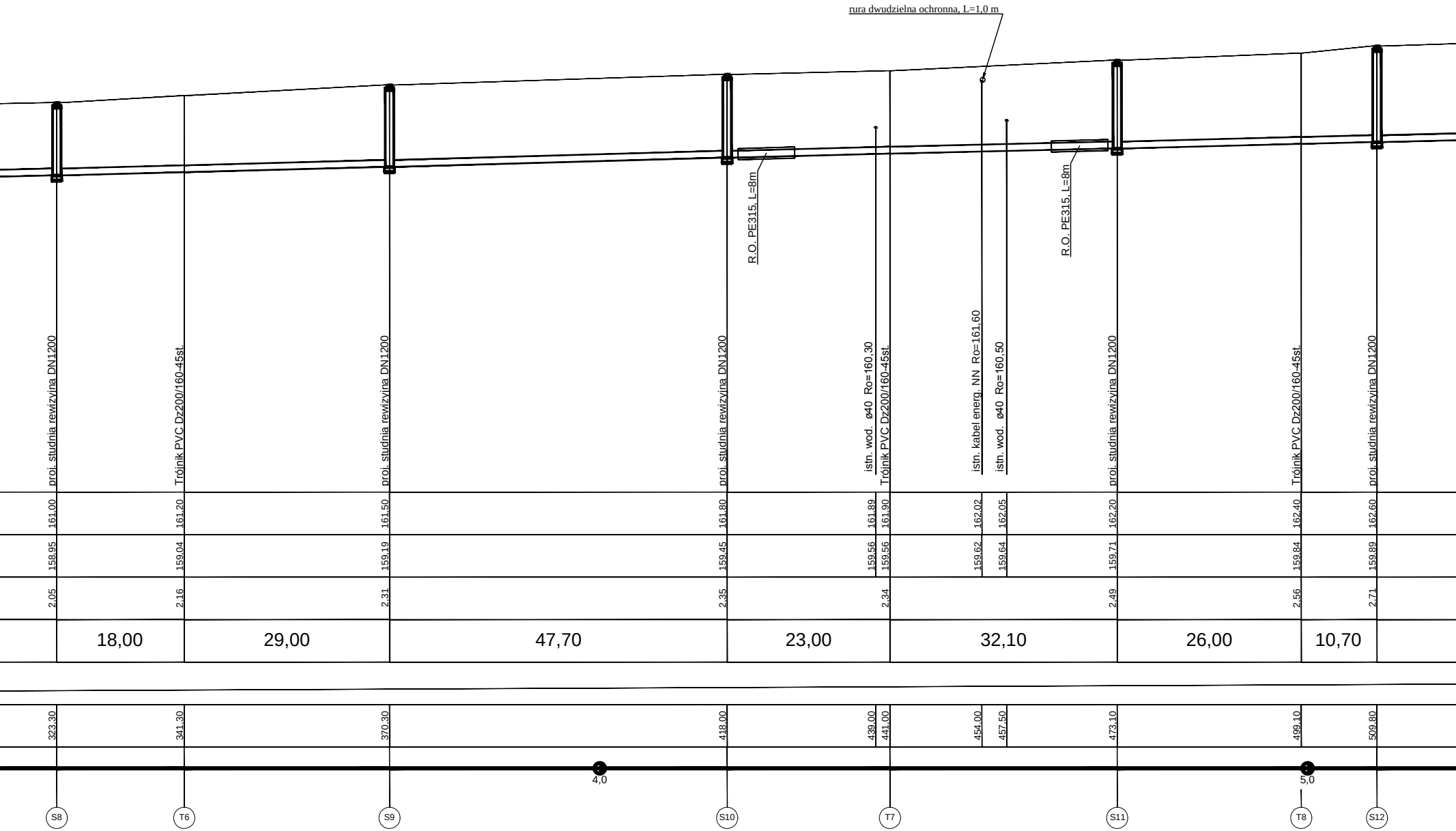
rura dwudzielna ochronna, L=1,0 m
R.O. PE315, L=8m
R.O. PE315, L=8m
proj. studnia rewizyjna DN1200
Trójnik PVC Dz200/160-45st.
proj. studnia rewizyjna DN1200
proj. studnia rewizyjna DN1200
istn. wod. ø40 Ro=160,30
Trójnik PVC Dz200/160-45st.
istn. kabel energ. NN Ro=161,60
istn. wod. ø40 Ro=160,50
proj. studnia rewizyjna DN1200
Trójnik PVC Dz200/160-45st.
proj. studnia rewizyjna DN1200
161,00
161,20
161,50
161,80
161,89
161,90
162,02
162,05
162,20
162,40
162,60
158,95
159,04
159,19
159,45
159,56
159,56
159,62
159,64
159,71
159,84
159,89
2,05
2,16
2,31
2,35
2,34
2,49
2,56
2,71
18,00
29,00
47,70
23,00
32,10
26,00
10,70
323,30
341,30
370,30
418,00
439,00
441,00
454,00
457,50
473,10
499,10
509,80
4,0
5,0
S8
T6
S9
S10
T7
S11
T8
S12

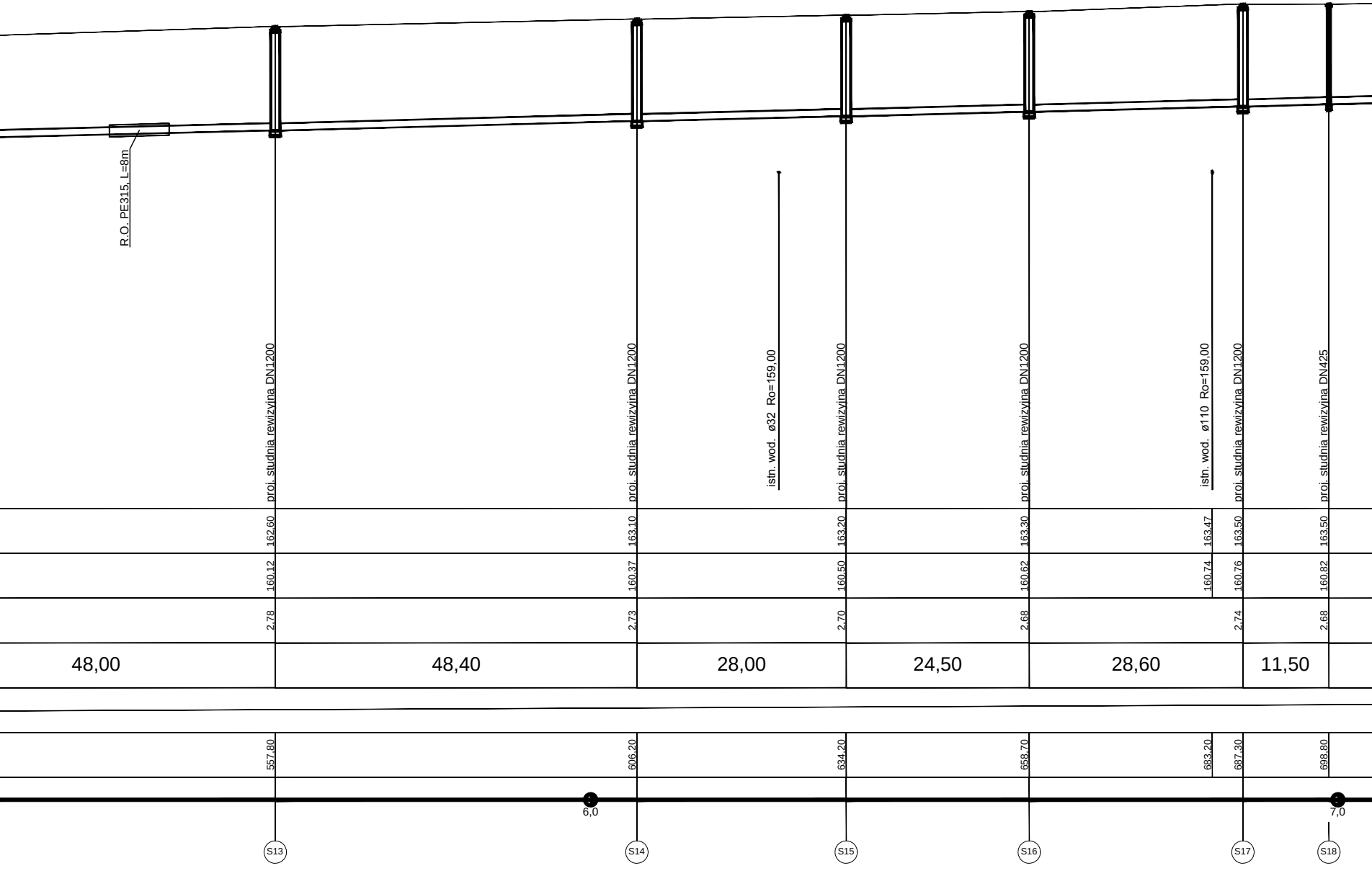
R.O. PE315, L=8m
proj. studnia rewizyjna DN1200
proj. studnia rewizyjna DN1200
istn. wod. ø32 Ro=159,00
proj. studnia rewizyjna DN1200
proj. studnia rewizyjna DN1200
istn. wod. ø110 Ro=159,00
proj. studnia rewizyjna DN1200
proj. studnia rewizyjna DN425
162,60
163,10
163,20
163,30
163,47
163,50
163,50
160,12
160,37
160,50
160,62
160,74
160,76
160,82
2,78
2,73
2,70
2,68
2,74
2,68
48,00
48,40
28,00
24,50
28,60
11,50
557,80
606,20
634,20
658,70
683,20
687,30
698,80
6,0
7,0
S13
S14
S15
S16
S17
S18

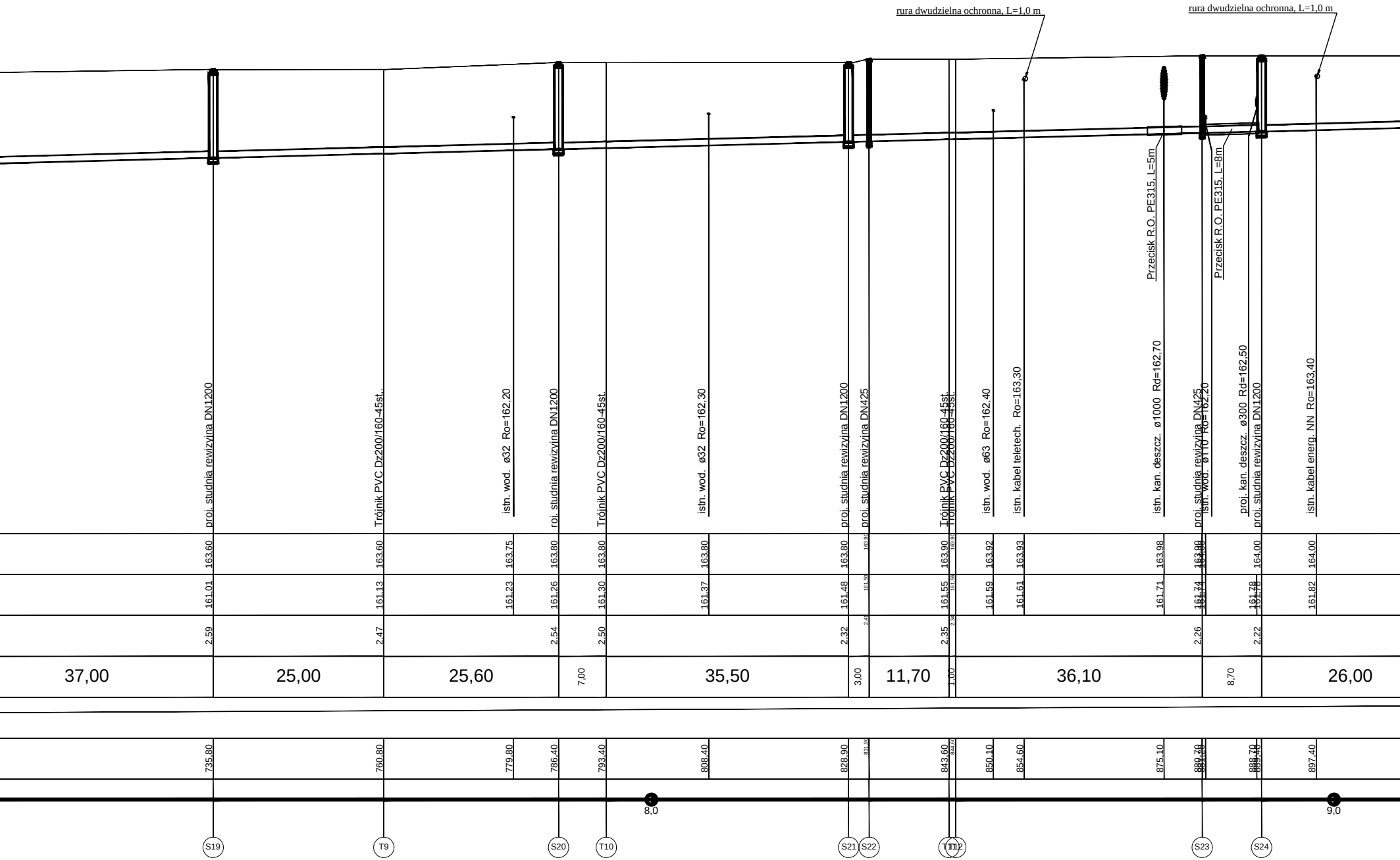
rura dwudzielna ochronna, L=1,0 m
rura dwudzielna ochronna, L=1,0 m
proj. studnia rewizyjna DN1200
Trójnik PVC Dz200/160-45st.
istn. wod. ø32 Ro=162,20
roj. studnia rewizyjna DN1200
Trójnik PVC Dz200/160-45st.
istn. wod. ø32 Ro=162,30
proj. studnia rewizyjna DN1200
proj. studnia rewizyjna DN425
Trójnik PVC Dz200/160-45st.
Trójnik PVC Dz200/160-45st.
istn. wod. ø63 Ro=162,40
istn. kabel teletech. Ro=163,30
Przecisk R.O. PE315, L=5m
istn. kan. deszcz. ø1000 Rd=162,70
proj. studnia rewizyjna DN425
istn. wod. ø110 Ro=162,20
Przecisk R.O. PE315, L=8m
proj. kan. deszcz. ø300 Rd=162,50
proj. studnia rewizyjna DN1200
istn. kabel energ. NN Ro=163,40
163,60
163,60
163,75
163,80
163,80
163,80
163,80
163,90
163,90
163,90
163,92
163,93
163,98
163,80
164,00
164,00
164,00
161,01
161,13
161,23
161,26
161,30
161,37
161,48
161,50
161,55
161,56
161,59
161,61
161,71
161,74
161,74
161,78
161,78
161,82
2,59
2,47
2,54
2,50
2,32
2,41
2,35
2,34
2,26
2,22
37,00
25,00
25,60
7,00
35,50
3,00
11,70
1,00
36,10
8,70
26,00
735,80
760,80
779,80
786,40
793,40
808,40
828,90
831,90
843,60
844,60
850,10
854,60
875,10
880,70
881,20
888,70
889,40
897,40
8,0
9,0
S19
T9
S20
T10
S21
S22
T11
T12
S23
S24

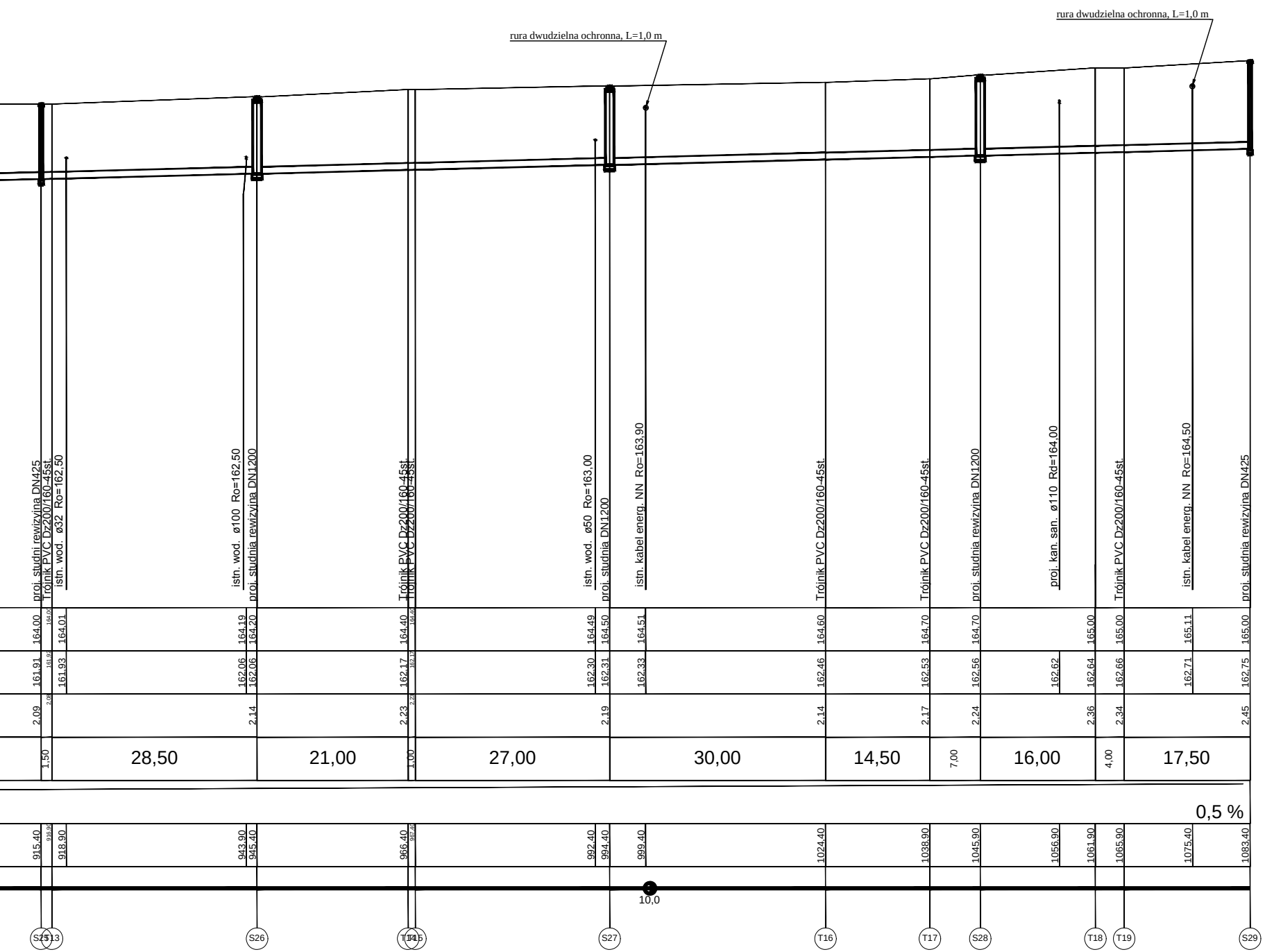
rura dwudzielna ochronna, L=1,0 m
rura dwudzielna ochronna, L=1,0 m
proj. studni rewizyjna DN425
Trójnik PVC Dz200/160-45st.
istn. wod. ø32 Ro=162,50
istn. wod. ø100 Ro=162,50
proj. studnia rewizyjna DN1200
Trójnik PVC Dz200/160-45st.
Trójnik PVC Dz200/160-45st.
istn. wod. ø50 Ro=163,00
proj. studnia DN1200
istn. kabel energ. NN Ro=163,90
Trójnik PVC Dz200/160-45st.
Trójnik PVC Dz200/160-45st.
proj. studnia rewizyjna DN1200
proj. kan. san. ø110 Rd=164,00
Trójnik PVC Dz200/160-45st.
istn. kabel energ. NN Ro=164,50
proj. studnia rewizyjna DN425
164,00 164,00 164,01 164,19 164,20 164,40 164,40 164,49 164,50 164,51 164,60 164,70 164,70 165,00 165,00 165,11 165,00
161,91 161,92 161,93 162,06 162,06 162,17 162,17 162,30 162,31 162,33 162,46 162,53 162,56 162,62 162,64 162,66 162,71 162,75
2,09 2,08 2,14 2,23 2,23 2,19 2,14 2,17 2,24 2,36 2,34 2,45
1,50 28,50 21,00 1,00 27,00 30,00 14,50 7,00 16,00 4,00 17,50
0,5 %
915,40 916,90 918,90 943,90 945,40 966,40 967,40 992,40 994,40 999,40 1024,40 1038,90 1045,90 1056,90 1061,90 1065,90 1075,40 1083,40
10,0
S25 T13 S26 T14 T15 S27 T16 T17 S28 T18 T19 S29

Instech Zakład Techniki Sanitarnej

Projekt	BUDOWA SIECI KANALIZACJI SANITARNEJ CIŚNIENIOWO-GRAWITACYJNEJ W M. KLONOWA, GM. KLONOWA			
Adres obiektu	OB. 0003 KLONOWA I, OB. 0004 KLONOWA II, GM. KLONOWA			
Rysunek	PROFIL PODŁUŻNY SIECI K.S. GRAWITACYJNEJ - ZLEWNIA P1			
Branża	SANITARNA		SKALA 1:500/100	
Funkcja	Imię i nazwisko	Nr uprawnień	Podpis	Nr rysunku
Projektant	mgr inż. PAWEŁ BOBROWSKI	MAZ/0201/POOS/07		9
Projektant sprawdzający	mgr inż. PAWEŁ RĘDZIŃSKI	MAZ/0428/POOS/09		
PRAWA AUTORSKIE ZASTRZEŻONE			Data: 10.02.2023 r.	Strona: 39